

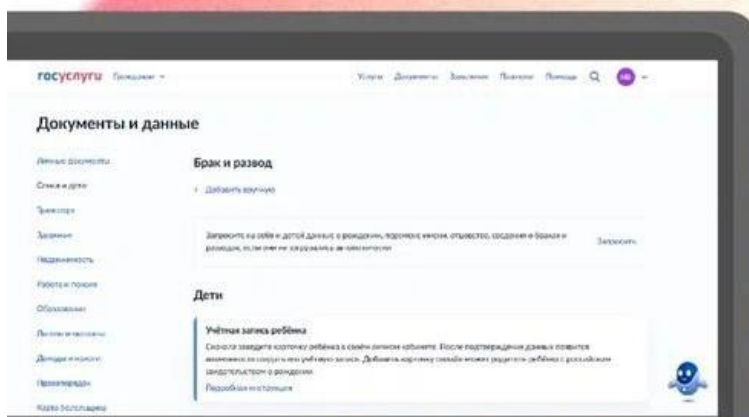
# Как войти в Дневник.ру через Госуслуги?

У родителей должна быть страница на Госуслугах

У учеников – учетная запись, прикрепленная к родительскому профилю



# Поэтому сначала нужно создать **КАРТОЧКУ** ребенка в личном кабинете на Госуслугах



В личном кабинете зайдите в раздел  
«Документы и данные» ➡ «Семья и дети»

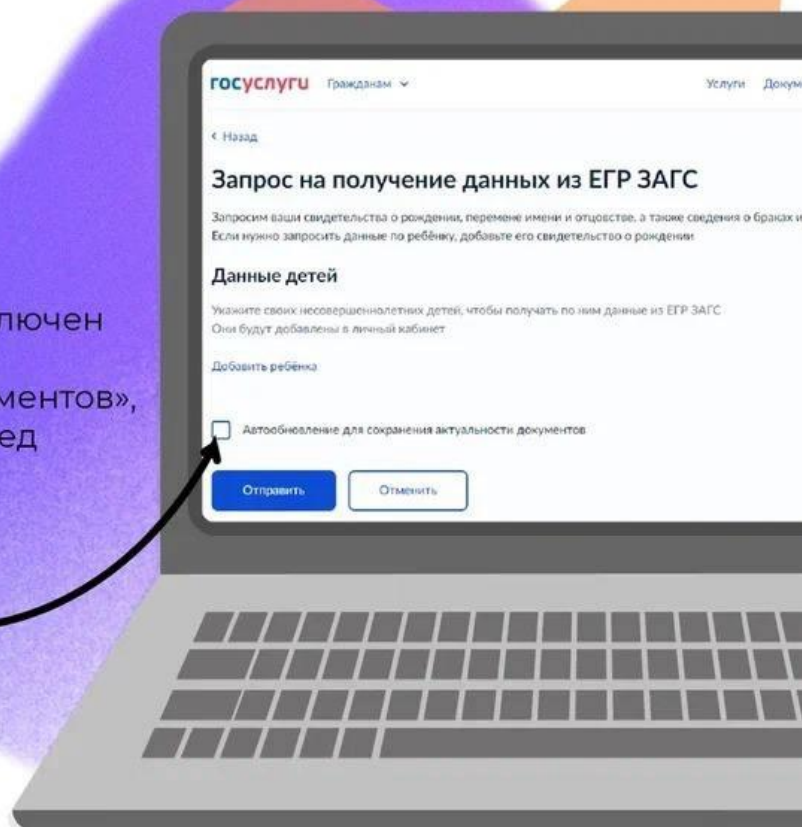
В поле «Дети» нажмите кнопку «Добавить»  
и укажите данные ребенка

Сохраните прогресс

## После этого запустите проверку свидетельства о рождении в ЕГР ЗАГС

нажмите кнопку «Запросить»  
выберите ребенка, установив галочку рядом с его именем и нажмите кнопку «Отправить»

**ВАЖНО!** По умолчанию будет включен чекбокс «Автообновление для сохранения актуальности документов», который нужно **ОТКЛЮЧИТЬ** перед отправкой данных



gosuslugi.ru Гражданам

Услуги Документы

< Назад

### Запрос на получение данных из ЕГР ЗАГС

Запросим ваши свидетельства о рождении, перемене имени и отцовстве, а также сведения о браках и Если нужно запросить данные по ребенку, добавьте его свидетельство о рождении

#### Данные детей

Укажите своих несовершеннолетних детей, чтобы получать по ним данные из ЕГР ЗАГС. Они будут добавлены в личный кабинет

Добавить ребенка

Автообновление для сохранения актуальности документов

Отправить Отменить



Проверка данных может занять от **15 минут** до нескольких дней.

## После подтверждения можно создать **УЧЕТНУЮ ЗАПИСЬ** ребенка

- перейдите в раздел «Документы» → «Семья дети» и выберите ребенка в блоке «Дети»
- появится новое окно, в котором нужно нажать «Создать»
- введите место рождения (как в свидетельстве) и адрес регистрации, нажмите кнопку «Продолжить»
- далее введите номер ребенка и нажмите кнопку «Получить код»
- не забудьте указать электронную почту ребенка

**ВАЖНО!** Телефон и почта  
родителя и ребенка **НЕ ДОЛЖНЫ**  
совпадать

перейдите в электронное письмо по указанному адресу почты и нажмите «Подтвердить адрес»

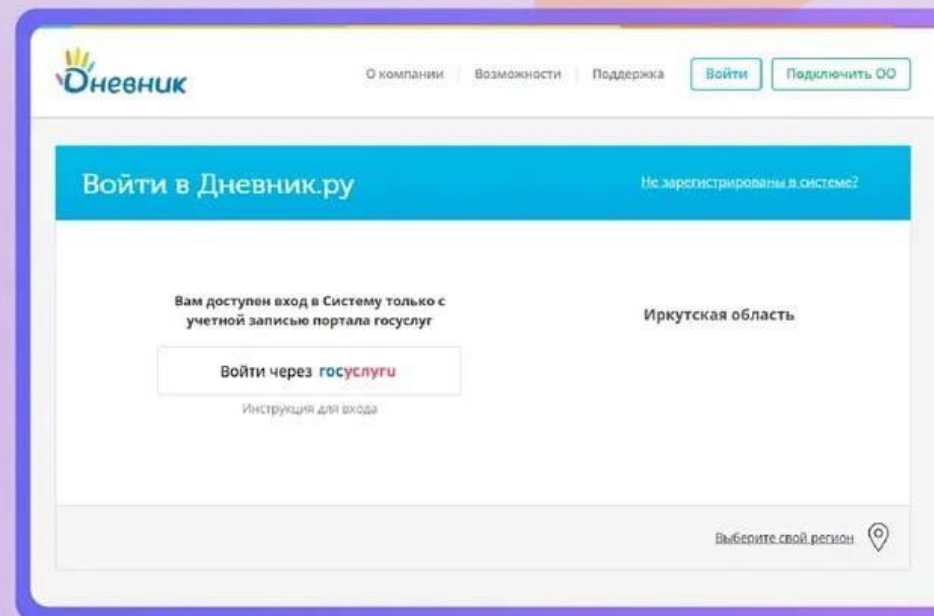
придумайте надежный пароль для входа в учетную запись ребенка и нажмите «Сохранить»

**Поздравляем!** Регистрация  
ребенка на Госуслугах  
прошла успешно!



# Теперь самое время зайти в Дневник.ру через Госуслуги

при входе с компьютера нажмите кнопку  
«Выберите свой регион» ➡ Иркутская область

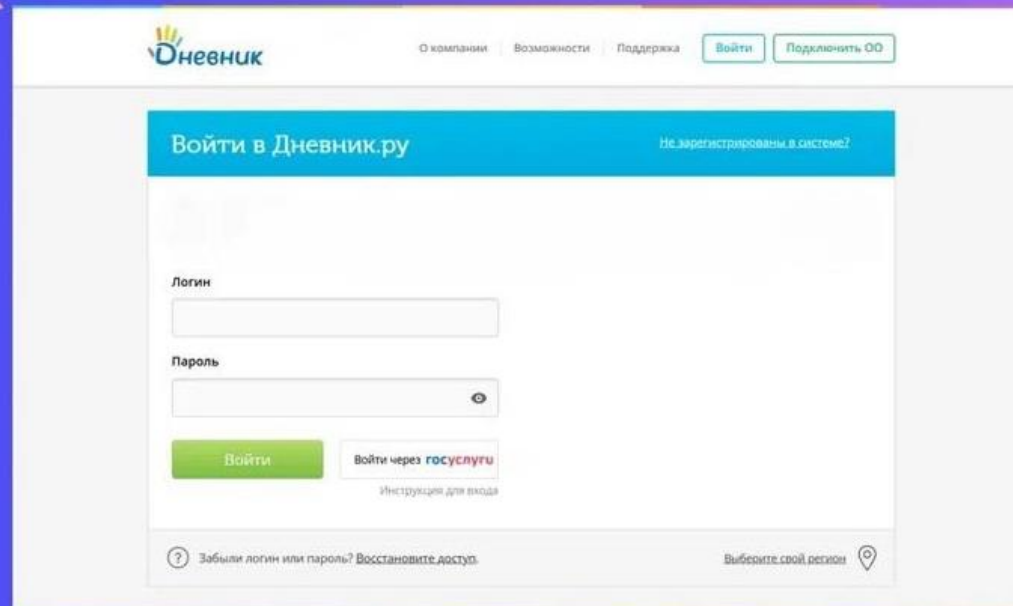


затем нажмите кнопку «Войти через Госуслуги»  
**УТОЧНЕНИЕ:** при входе с мобильного приложения порядок будет обратным





Откроется окно авторизации портала,  
где родителю нужно ввести данные  
своей учетной записи



Дневник

О компании | Возможности | Поддержка

Войти | Подключить ОО

Войти в Дневник.ру

Не зарегистрированы в системе?

Логин

Пароль

Войти

Войти через госуслуги

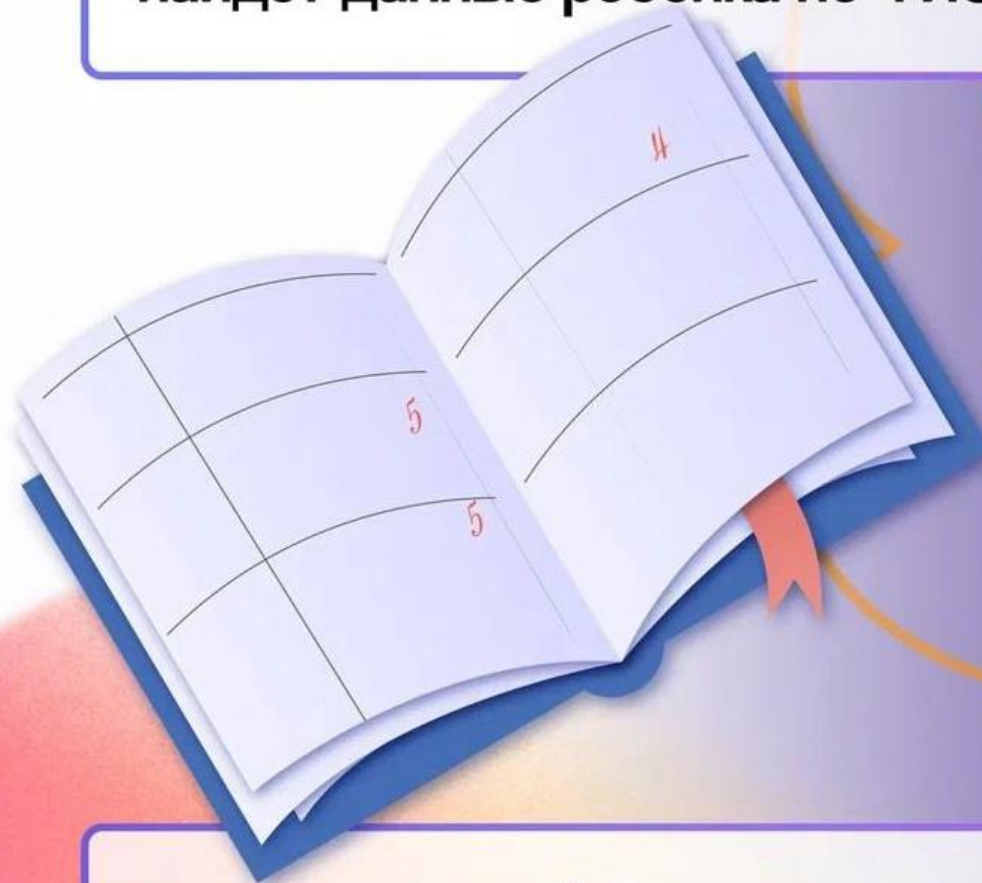
Инструкция для входа

Забыли логин или пароль? Восстановите доступ.

Выберите свой регион

**ВАЖНО:** в Дневник.ру и на Госуслугах  
данные ребенка должны совпадать,  
иначе ничего не получится

**После этих действий система Дневник.ру  
найдет данные ребенка по ФИО и СНИЛС**



**После успешной проверки данных  
вы будете авторизованы на Дневник.ру**





**ГОТОВО!**

**Вы преодолели  
огромный путь, но оно  
того точно стоило!**

Теперь у вас всегда есть доступ к  
школьному профилю и не нужно  
запоминать лишние логины  
и пароли